

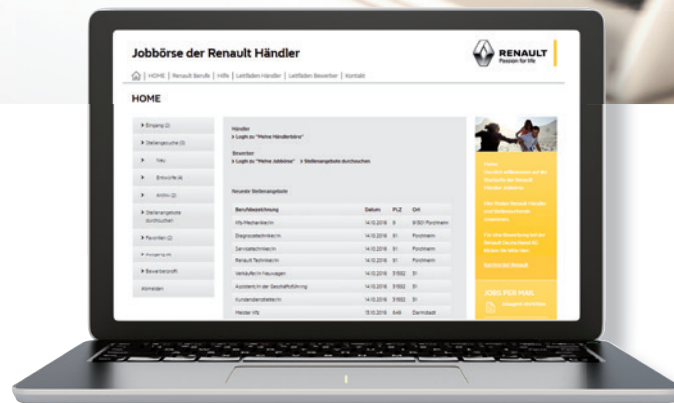


**RENAULT**  
Passion for life

# RENAULT JOBBÖRSE LEITFADEN FÜR HÄNDLERBETRIEBE



# LEITFADEN FÜR HÄNDLERBETRIEBE ZUR NUTZUNG DER RENAULT JOBBÖRSE



# INHALT

<b>1. Home</b>	<b>4</b>
1.1 Login	4
1.2. Registrierung	5
1.3 Passwort/Benutzernamen vergessen?	5
<b>2. Funktionen der Jobbörse (Meine Händlerbörse)</b>	<b>6</b>
2.1 Eingang	7
2.2 Stellenangebote	9
2.2.1 Stellenangebot aufgeben	9
2.2.2 Stellenangebot bearbeiten	12
2.2.3 Stellenangebot deaktivieren	13
2.2.4 Stellenangebot löschen	13
2.3 Entwürfe	14
2.4 Archiv	15
2.5 Stellengesuche durchsuchen	16
2.6 Favoriten Stellengesuche	19
2.7 Favoriten Bewerber	20
2.8 Ausgang	21
2.9 Händlerprofil	22
<b>3 Kontakt</b>	<b>23</b>
<b>4 Hilfe</b>	<b>23</b>

# LEITFADEN FÜR HÄNDLERBETRIEBE ZUR NUTZUNG DER RENAULT JOBBÖRSE

Folgende Anleitung gibt Ihnen Hinweise zur Nutzung der Renault Händler Jobbörse.

Unter dem Link [www.renault-jobboerse.de](http://www.renault-jobboerse.de) gelangen Sie zunächst zur Startseite.

## 1. HOME

The screenshot shows the homepage of the Renault Dealer Job Portal. At the top left, it says "Jobbörse der Renault Händler". To the right is the Renault logo with the tagline "Passion for life". Below the logo is a navigation bar with links: HOME, Renault Berufe, Hilfe, Leitfäden Händler, Leitfäden Bewerber, and Kontakt. The main content area is titled "HOME" and features a sidebar on the left with navigation options like "Eingang (2)", "Stellengesuche (0)", "Neu", "Entwürfe (4)", "Archiv (2)", "Stellenangebote durchsuchen", "Favoriten (2)", "Ausgang (4)", "Bewerberprofil", and "Abmelden". The main content area is divided into sections: "Händler" with a link to "Login zu 'Meine Händlerbörse'", "Bewerber" with a link to "Login zu 'Meine Jobbörse'", and "Neueste Stellenangebote". Below this is a table of job listings with columns for "Berufsbezeichnung", "Datum", "PLZ", and "Ort". The table lists various roles such as "Kfz-Mechaniker/in", "Diagnosetechniker/in", "Servicetechniker/in", "Renault Techniker/in", "Verkäufer/in Neuwagen", "Assistent/in der Geschäftsführung", "Kundendienstleiter/in", "Meister Kfz", and "Serviceberater/in". On the right side, there is a yellow banner with a photo of a family and text welcoming users to the portal, followed by a "Karrriere bei Renault" link and a "JOBS PER MAIL" section with a "Jobagent einrichten" link. The bottom right corner of the page is labeled "Startseite".

Berufsbezeichnung	Datum	PLZ	Ort
Kfz-Mechaniker/in	14.10.2016	9	91301 Forchheim
Diagnosetechniker/in	14.10.2016	91	Forchheim
Servicetechniker/in	14.10.2016	91	Forchheim
Renault Techniker/in	14.10.2016	91	Forchheim
Verkäufer/in Neuwagen	14.10.2016	31502	31
Assistent/in der Geschäftsführung	14.10.2016	31502	31
Kundendienstleiter/in	14.10.2016	31502	31
Meister Kfz	13.10.2016	649	Darmstadt
Serviceberater/in	13.10.2016	6429	Darmstadt

### 1.1 Login

Als Händler müssen Sie sich anmelden, wenn Sie Stellenangebote aufgeben oder Mitarbeiter suchen wollen. Folgen Sie dazu bitte auf der Startseite dem Link Login zu „Meine Händlerbörse“. Geben Sie hier Ihre Händlernummer und Ihr Passwort ein. Falls Ihnen noch kein Passwort vorliegt, müssen Sie sich zuerst registrieren und Ihre Zugangsdaten werden Ihnen zugesendet.

## 1.2. Registrierung

Auf der Login Seite klicken Sie auf den Link „Noch nicht registriert?“.

### Händlerregistrierung

Bitte füllen Sie auf den folgenden Seiten die Formulare aus. Am Ende erhalten Sie eine Übersicht über die von Ihnen angegebenen Daten. Klicken Sie nun auf „speichern“, werden die Registrierungsdaten an die Jobbörse gesendet. Sie beauftragen damit die Jobbörse, Ihre Angaben kostenlos in die Datenbank aufzunehmen.

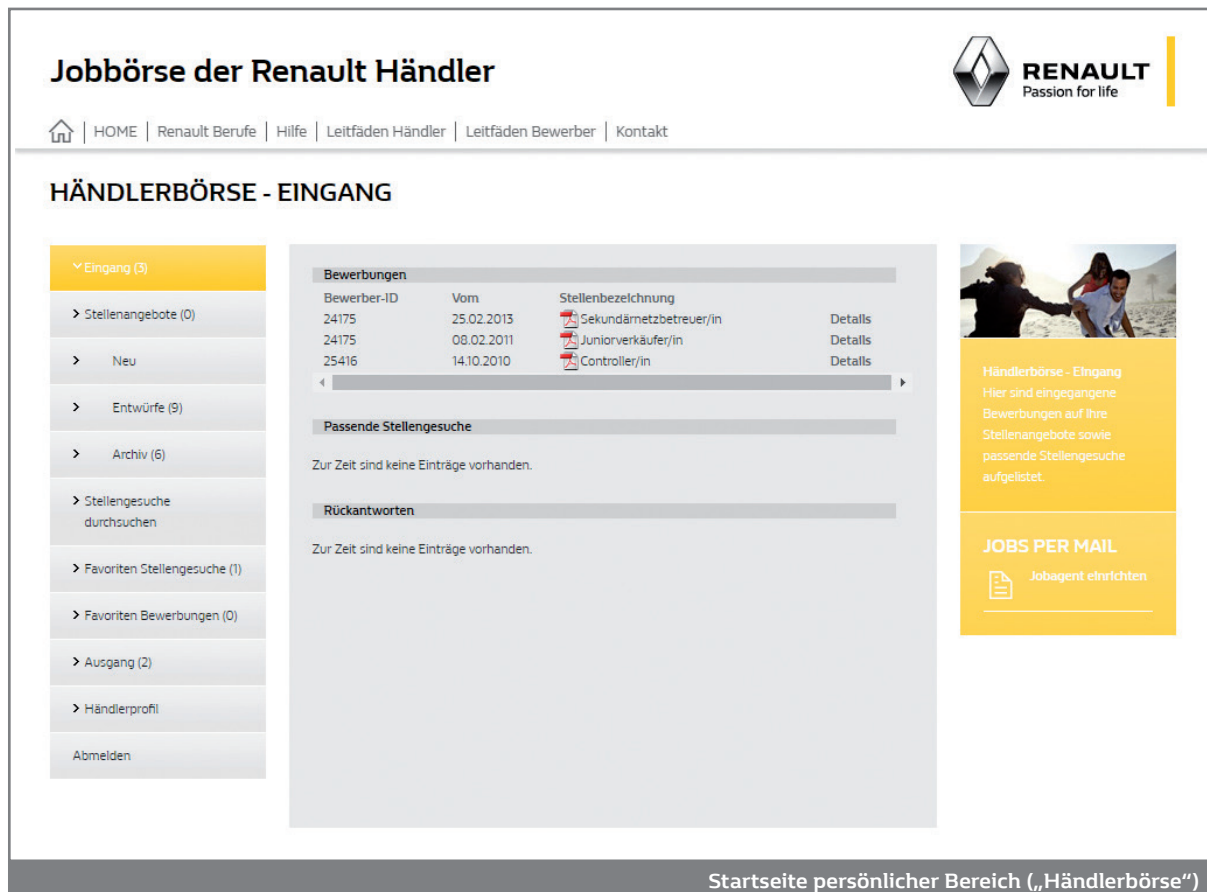
Nach der Überprüfung Ihrer Daten durch die Renault Jobbörse werden Sie frei geschaltet. Sobald Sie frei geschaltet wurden, erhalten Sie eine E-Mail mit Ihren Zugangsdaten. Sie können nun die Jobbörse nutzen.

## 1.3 Passwort/Benutzernummer vergessen?

Haben Sie Ihr Passwort und/oder Ihre Händler-Kontonummer vergessen, so können Sie sich hier diese Angaben erneut per E-Mail zusenden lassen. Geben Sie bitte dabei die E-Mail Adresse an, mit der Sie sich angemeldet haben. Haben Sie weitere Fragen zu Ihren Zugangsdaten, so schicken Sie bitte über das Kontaktformular („Kontakt“) eine Nachricht an den Support der Renault Jobbörse.

## 2. FUNKTIONEN DER JOBBÖRSE (MEINE HÄNDLERBÖRSE)

Nachdem Sie Ihre Zugangsdaten erhalten haben, können Sie sich in die Jobbörse einloggen. Klicken Sie auf der Homepage auf Login zu „Meine Händlerbörse“. Wenn Sie sich mit Ihrer Händler-Kontonummer und Ihrem Passwort eingeloggt haben, gelangen Sie auf Ihre persönliche Startseite der Jobbörse (Händlerbörse).



**Jobbörse der Renault Händler**

HOME | Renault Berufe | Hilfe | Leitfäden Händler | Leitfäden Bewerber | Kontakt

### HÄNDLERBÖRSE - EINGANG

▼ Eingang (3)

- › Stellenangebote (0)
- › Neu
- › Entwürfe (9)
- › Archiv (6)
- › Stellengesuche durchsuchen
- › Favoriten Stellengesuche (1)
- › Favoriten Bewerbungen (0)
- › Ausgang (2)
- › Händlerprofil
- Abmelden

Bewerbungen			
Bewerber-ID	Vom	Stellenbezeichnung	
24175	25.02.2013	Sekundärmetzbetreuer/in	Details
24175	08.02.2011	Juniorverkäufer/in	Details
25416	14.10.2010	Controller/in	Details

Passende Stellengesuche

Zur Zeit sind keine Einträge vorhanden.

Rückantworten

Zur Zeit sind keine Einträge vorhanden.

Händlerbörse - Eingang  
Hier sind eingegangene Bewerbungen auf Ihre Stellenangebote sowie passende Stellengesuche aufgelistet.

**JOBS PER MAIL**  
Jobagent einrichten

Startseite persönlicher Bereich („Händlerbörse“)

Hier sehen Sie zunächst die eingegangenen Bewerbungen auf Ihre Stellenangebote sowie passende Stellengesuche und Rückantworten der Bewerber aufgelistet. Passende Stellengesuche sind vom System automatisch ermittelte Stellengesuche passend zu Ihren Stellenangeboten. Diese können Sie mit einem Klick auf die jeweilige Überschrift (z. B. Stellenbezeichnung) sortieren.

Auf der linken Seite steht Ihnen folgendes Menü zur Verfügung:

- Eingang
- Stellenangebote
  - Neu
  - Entwürfe
  - Archiv
- Stellengesuche durchsuchen
- Favoriten Stellengesuche
- Favoriten Bewerbungen
- Ausgang
- Händlerprofil
- Abmelden

## 2.1 Eingang

Der Bereich „Eingang“ ist gleichbedeutend mit der Startseite Ihrer Händlerbörse. In Klammern sehen Sie die Anzahl der Eingänge. Eingänge sind Bewerbungen, passende Stellengesuche sowie Rückantworten von Bewerbern, die Sie kontaktiert hatten. Die Einträge können Sie mit einem Klick auf die jeweilige Überschrift (z. B. Stellenbezeichnung) sortieren.

**Jobbörse der Renault Händler**

HOME | Renault Berufe | Hilfe | Leitfäden Händler | Leitfäden Bewerber | Kontakt

**HÄNDLERBÖRSE - EINGANG**

▼ Eingang (5)

- > Stellenangebote (0)
- > Neu
- > Entwürfe (9)
- > Archiv (6)
- > Stellengesuche durchsuchen
- > Favoriten Stellengesuche (1)
- > Favoriten Bewerbungen (0)
- > Ausgang (2)
- > Händlerprofil
- Abmelden

**Bewerbungen**

Bewerber-ID	Vom	Stellenbezeichnung	
24175	25.02.2013	Sekundärnetzbetreuer/in	Details
24175	08.02.2011	Juniorverkäufer/in	Details
25416	14.10.2010	Controller/in	Details

← ▶

**Passende Stellengesuche**

Zur Zeit sind keine Einträge vorhanden.

**Rückantworten**

Zur Zeit sind keine Einträge vorhanden.

**Händlerbörse - Eingang**  
Hier sind eingegangene Bewerbungen auf Ihre Stellenangebote sowie passende Stellengesuche aufgelistet.

**JOBS PER MAIL**  
 Jobagent einrichten

Eingang

### Bewerbungen

Hier können Sie die eingegangenen Bewerbungen auf Ihre Stellenangebote sehen. Klicken Sie auf „Details“, öffnet sich die Bewerbung. Sie können sich nun die Bewerberdaten anschauen und mit dem Bewerber Kontakt aufnehmen. Sie können die Bewerbung auch als Favorit abspeichern.

Sie können jede Bewerbung als PDF-Profil downloaden. Klicken Sie dazu bei der Bewerbung auf das PDF-Symbol.

## 2. FUNKTIONEN DER JOBBÖRSE (MEINE HÄNDLERBÖRSE)

The screenshot displays the 'Händlerbörse - BEWERBUNG' interface. On the left is a navigation menu with options like 'Eingang (3)', 'Stellenangebote (0)', 'Neu', 'Entwürfe (8)', 'Archiv (6)', 'Stellengesuche durchsuchen', 'Favoriten Stellengesuche (1)', 'Favoriten Bewerbungen (0)', 'Ausgang (2)', 'Händlerprofil', and 'Abmelden'. The main content area shows application details for a user named 'Max Mustermann' from 'Köln, Deutschland', with an email 't.naujokat@visionunitd.com'. The application was created on '25. Februar 2013' and contains the text 'Test'. Below the text are sections for 'Schul-/Ausbildung', 'Berufserfahrung 1', 'Berufserfahrung 2', 'Berufserfahrung 3', and 'Auslandserfahrung'. At the bottom right of the form, there is an 'Anlagen' section with a document icon and the text 'zu Favoriten hinzufügen'. A 'zurück' button is at the bottom left, and a 'Bewerbung löschen' button is at the bottom right. On the right side of the page, there is a yellow sidebar with the text 'Händlerbörse - Bewerbung' and 'Jobs per Mail' with a 'Jobagent einrichten' button.

Sie können auch erkennen, ob der Bewerber Anlagen (z. B. Lebenslauf) beigefügt hat. Dies erkennen Sie an dem entsprechenden Anlagensymbol am Ende der Bewerbung. Klicken Sie auf das Symbol, können Sie das Dokument downloaden. Kommt der Bewerber für Sie nicht in Frage, können Sie die Bewerbung auch direkt löschen. Bitte benachrichtigen Sie den Bewerber vorher über Ihre Entscheidung.

### Passende Stellengesuche

Hier werden passende Stellengesuche zu Ihren Stellenangeboten angezeigt. Es erfolgt in der Datenbank ein sofortiger, automatischer Abgleich zwischen Ihrem Stellenangebot und den Stellengesuchen der Bewerber. So sparen Sie sich, einmal Ihr Stellenangebot eingegeben, die ständige selbständige Suche nach passenden Stellengesuchen.

Wenn Sie bei den passenden Stellengesuchen auf „Details“ klicken, können Sie über die Eingabe des gewünschten PLZ-Bereiches, den Anstellungstypen und die Aktualität des Stellengesuches eine Vorselektion vornehmen. Mit einem Klick auf „Details“ des gewünschten Stellengesuches, können Sie es öffnen und dem Stellensuchenden antworten. Brechen Sie die Erstellung der Antwort ab, wird diese automatisch als Entwurf unter „Entwürfe“ abgespeichert. Sie können das Stellengesuch auch zunächst als Favorit abspeichern. Sie finden das Stellengesuch später jederzeit unter „Favoriten“ wieder.

### Rückantworten

Rückantworten der Bewerber auf Ihre Kontaktaufnahme auf die Stellengesuche sind hier abgelegt.



## 2.2 Stellenangebote

Hier können Sie Ihre Stellenangebote erstellen und verwalten.

### 2.2.1 Stellenangebot aufgeben


Möchten Sie ein neues Stellenangebot aufgeben, klicken Sie bitte bei dem Menüpunkt „Stellenangebote“ auf „Neu“. Sie können hier mittels eines Formulars in wenigen Schritten Ihr gewünschtes Stellenangebot aufgeben und damit weltweit Bewerber erreichen.

Auf der ersten Seite wählen Sie zunächst den Ansprechpartner für Bewerbungen aus. Sie können unter dem Menüpunkt „Händlerprofil“ bis zu 3 Ansprechpartner anlegen. Derjenige, der in einem Stellenangebot als Ansprechpartner angegeben ist, erhält Bewerbungen und passende Stellengesuche per E-Mail zugeschickt. Die evtl. vom Bewerber angehängten Dateien, wie Lebenslauf, Anschreiben etc. kann sich der Ansprechpartner in der Jobbörse direkt anschauen.

Die Bewerbungen auf Stellenangebote werden ebenfalls im Menüpunkt „Eingang“ aufgelistet. Bewerber haben die Möglichkeit, einem Bewerbungstext Anlagen hinzuzufügen (z. B. Lebenslauf oder Foto). Diese Dokumente werden nicht als Anlage per E-Mail verschickt, sondern sind nur im „Eingang“ in der Jobbörse bei der jeweiligen Bewerbung downloadbar. Dies bedeutet, dass man sich im Falle von Anlagen in einer E-Mail-Bewerbung in die Jobbörse einloggen muss, um die Anlagen herunter zu laden.

## Jobbörse der Renault Händler

HOME | Renault Berufe | Hilfe | Leitfäden Händler | Leitfäden Bewerber | Kontakt



**RENAULT**  
Passion for life

---

**HÄNDLERBÖRSE - STELLENANGEBOT AUFGEBEN**

- > Eingang (3)
- > Stellenangebote (0)
- Neu
- > Entwürfe (0)
- > Archiv (6)
- > Stellengesuche durchsuchen
- > Favoriten Stellengesuche (1)
- > Favoriten Bewerbungen (0)
- > Ausgang (2)
- > Händlerprofil
- Abmelden

**Stellenangebot aufgeben**

Ansprechpartner für Bewerbungen:  \*

Stellenbezeichnung:  \*

Anstellungstyp:  \*

Elinsatzort Land:

Bundesland:  \*

Postleitzahl:  \*

(z.B.: 5, 5222, 52224, 500-600, 50000-60000)

Postleitzahlmatching aktivieren:

Einsatzort:  \*

Frühest möglicher Eintrittstermin:  \* (Format TT.MM.JJJJ)

weiter ■

Händlerbörse - Stellenangebot aufgeben

Bitte füllen Sie alle mit \* markierten Formularfelder aus.

---

**JOBS PER MAIL**

Jobagent einrichten

Eingang

## 2. FUNKTIONEN DER JOBBÖRSE (MEINE HÄNDLERBÖRSE)

Des Weiteren können Sie die Stellenbezeichnung, den Anstellungstyp, den Einsatzort etc. für Ihr Stellenangebot angeben. Sie können auch das Postleitzahlmatching aktivieren. Dies bedeutet, dass Sie nur passende Stellengesuche zur PLZ des Einsatzortes Ihres Stellenangebotes erhalten. Klicken Sie anschließend bitte auf „weiter“. Auf der nächsten Seite können Sie nun Angaben zu Ihrem Betrieb („Wir über uns“) und zur Tätigkeitsbeschreibung machen.

The screenshot shows the 'Händlerbörse - Stellenangebot aufgeben' page. At the top, there is a navigation bar with the Renault logo and 'Passion for life' slogan, and a menu with 'HOME', 'Renault Berufe', 'Hilfe', 'Leitfäden Händler', 'Leitfäden Bewerber', and 'Kontakt'. The main heading is 'HÄNDLERBÖRSE - STELLENANGEBOT AUFGEBEN'. On the left, a sidebar menu lists: 'Eingang (3)', 'Stellenangebote (0)', 'Neu' (highlighted), 'Entwürfe (0)', 'Archiv (6)', 'Stellengesuche durchsuchen', 'Favoriten Stellengesuche (1)', 'Favoriten Bewerbungen (0)', 'Ausgang (2)', 'Händlerprofil', and 'Abmelden'. The main content area is titled 'Stellenangebot aufgeben' and includes a sub-section 'Offizielle Stellenanzeigen anhängen' with a preview of a Renault advertisement for a 'DISPONENT/IN' position. Below this are two text input fields: 'Wir über uns' and 'Tätigkeitsbeschreibung', both containing placeholder text. On the right, there is a yellow sidebar with the text 'Händlerbörse - Stellenangebot aufgeben' and 'Diese Eingabefelder enthalten Textvorschläge, die Sie anpassen können. Klicken Sie dazu einfach in das entsprechende Feld und ändern Sie wie gewünscht die Textvorgaben.' Below this is a 'JOBS PER MAIL' section with a 'Jobagent einrichten' button. At the bottom right, a button reads 'Stellenangebot aufgeben'.

Sie haben hier auch die Möglichkeit, eine offizielle, neutrale Renault Stellenanzeige mit Ihrem Stellenangebot zu Verknüpfen. Durch Klick auf das Bild sehen Sie die Anzeige in einer Vollansicht. Der Bewerber erhält diese Anzeige zunächst in einer Preview in Ihrem Stellenangebot angezeigt und kann ebenfalls eine Vollansicht öffnen.

Die Jobbörse stellt Ihnen des Weiteren zur jeweiligen Stellenbezeichnung passende Texte zur Verfügung, die Sie nach Ihren Wünschen anpassen können. Das erste Eingabefeld „Wir über uns“ ist bereits schon markiert. Klicken Sie einfach in das entsprechende Feld und ändern Sie den Text wie gewünscht. Z. B. können Sie hier Angaben über Ihre Mitarbeiterzahl, Ihren Standort, Ihre Philosophie etc. machen.

Im Feld „Tätigkeitsbeschreibung“ wurden beispielhaft einige Sätze zur jeweiligen Stellenbezeichnung hinterlegt. Auch hier können Sie den Text individuell auf die bei Ihnen zu besetzende Stelle anpassen.

Wenn Sie mit der Anpassung der Texte fertig sind oder die vorgeschlagenen Texte so übernehmen wollen, klicken Sie auf „weiter“.

Auf den nächsten zwei Seiten können Sie noch Angaben zu erforderlichen Ausbildungen, Kenntnissen, Berufserfahrungen etc. machen. Nach Ihren Angaben erhalten Sie am Ende Ihr Stellenangebot in einer Übersicht dargestellt.

## Jobbörse der Renault Händler

HOME | Renault Berufe | Hilfe | Leitfäden Händler | Leitfäden Bewerber | Kontakt



**RENAULT**  
Passion for life

---

> Eingang (3)

> Stellenangebote (0)

Neu

> Entwürfe (10)

> Archiv (6)

> Stellengesuche durchsuchen

> Favoriten Stellengesuche (1)

> Favoriten Bewerbungen (0)

> Ausgang (2)

> Händlerprofil

Abmelden

### HÄNDLERBÖRSE - STELLENANGEBOT AUFGEBEN

Übersicht über Ihr Stellenangebot

Postleitzahlmatching aktivieren

Offizielle Stellenanzeigen anhängen

Ansprechpartner für Bewerbungen

Stellenbezeichnung

Anstellungstyp

**Einsatzort**

Land

Bundesland

Postleitzahl

Einsatzort

Frühest möglicher Eintrittstermin

Wir über uns

Tätigkeitsbeschreibung

Schul-/Ausbildung

Berufserfahrung

EDV - Kenntnisse

Sprachkenntnisse

Sonstiges

Auslandserfahrung

zurück



**DISPONENT/IN**

Wir sind eine dynamische Größe im Automobilmarkt, weltweit. Qualität, Sicherheit sowie Innovationen in Technik und Design sind die Motoren unseres Erfolges. So garantieren wir höchste Zufriedenheit unserer Kunden. Wir sind stolz darauf, seit fast zwei Jahrzehnten der erfolgreichste Importeur auf dem deutschen Markt zu sein.

Frau Heike Lehnhard

Disponent/in

Vollzeit

Deutschland

Nordrhein-Westfalen

50672

Köln

01. November 2016

Wir sind eine dynamische Größe im Automobilmarkt, weltweit. Qualität, Sicherheit sowie Innovationen in Technik und Design sind die Motoren unseres Erfolges. So garantieren wir höchste Zufriedenheit unserer Kunden. Wir sind stolz darauf, seit 15 Jahren der erfolgreichste Importeur im deutschen Markt zu sein. Zur Verstärkung unseres Teams suchen wir eine/n Disponent/in.

Sie sind verantwortlich für Fahrzeug-Bestellung, termingerechte Lieferung und Zulassung der bestellten Renault Modelle sowie für die betreuten Partner und Verkäufer bei Rückfragen zum Liefervorgang. Sie sind Schnittstelle zwischen Werkstatt und Verkauf und steuern alle Fahrzeug-Dispositionstätigkeiten.

speichern als Entwurf  
 speichern und aktivieren

Händlerbörse - Stellenangebot aufgeben

Ihr Stellenangebot wird in dieser Form erscheinen. Ist alles korrekt, geben Sie es bitte frei, indem Sie auf "speichern und aktivieren" klicken.

---

**JOBS PER MAIL**

 Jobagent einrichten

Neues Stellenangebot – Übersicht

Sie haben nun die Möglichkeit, das Stellenangebot in der Jobbörse zu veröffentlichen. Klicken Sie bitte dazu unten am Ende des Stellenangebots auf „speichern und aktivieren“, um das Stellenangebot freizugeben.

Das Stellenangebot wird im Menüpunkt „Stellenangebote“ abgelegt, wo Sie es jederzeit ändern können.

Sie können das Stellenangebot aber auch erst später freigeben und es zunächst als Entwurf speichern. Klicken Sie dazu auf „speichern als Entwurf“. Das Stellenangebot wird auch automatisch als Entwurf gespeichert, wenn Sie die Erstellung des Stellenangebotes abrechnen. Der Entwurf des Stellenangebotes wird unter „Entwürfe“ abgelegt, wo Sie es jederzeit weiterbearbeiten können.

Neben Ihren Stellenangeboten in der Übersicht können Sie unter „Besucher“ sehen, wie oft Ihr Stellenangebot von Bewerbern angesehen worden ist (siehe auch Screenshot S. 12).

# 2. FUNKTIONEN DER JOBBÖRSE (MEINE HÄNDLERBÖRSE)

## 2.2.2 Stellenangebot bearbeiten

Möchten Sie ein Stellenangebot bearbeiten, klicken Sie bitte zunächst auf „Stellenangebote“. Hier sind Ihre sämtlichen Stellenangebote abgelegt. Die Zahl neben dem Menüpunkt „Stellenangebote“ zeigt die Anzahl Ihrer aktiven Stellenangebote.

The screenshot shows the 'Händlerbörse - Stellenangebote' interface. At the top, there is a navigation bar with the Renault logo and 'Passion for life' slogan, and a menu with items like HOME, Renault Berufe, Hilfe, Leitfäden Händler, Leitfäden Bewerber, and Kontakt. The main content area is titled 'HÄNDLERBÖRSE - STELLENANGEBOTE'. On the left, there is a sidebar menu with options like 'Eingang (3)', 'Stellenangebote (1)', 'Neu', 'Entwürfe (9)', 'Archiv (6)', 'Stellengesuche durchsuchen', 'Favoriten Stellengesuche (1)', 'Favoriten Bewerbungen (0)', 'Ausgang (2)', 'Händlerprofil', and 'Abmelden'. The main area displays a table of job offers:

ID	Stellenbezeichnung	Vom	Besucher		
6871	Disponent/in	20.10.2016	0	ändern	deaktivieren

Below the table, there is a yellow sidebar with a photo of a family and text: 'Händlerbörse - Stellenangebote. Hier können Sie Stellenangebote erstellen sowie Ihre bestehenden verwalten. Unter "Besucher" sehen Sie, wie oft Ihre Angebote von Interessenten gesichtet wurden.' At the bottom of this sidebar is a 'JOBS PER MAIL' section with a 'Jobagent einrichten' button.

Klicken Sie neben dem entsprechenden Stellenangebot auf „ändern“. Das Stellenangebot wird geöffnet und Sie können die entsprechenden Angaben ändern. Möchten Sie bei dem Stellenangebot nur das Datum aktualisieren, so klicken Sie bei dem entsprechenden Stellenangebot auf den entsprechenden Button. So erscheint Ihr Stellenangebot z. B. wieder in den neuesten Stellenangeboten auf der Startseite.

## 2.2.3 Stellenangebot deaktivieren

Sie können Stellenangebote auch deaktivieren. Klicken Sie dazu neben dem entsprechenden Stellenangebot auf „deaktivieren“. Dies bedeutet, dass das Stellenangebot nicht mehr in der Jobbörse für die Bewerber sichtbar ist, aber nicht gelöscht wird. Die Deaktivierung ist jedoch nur möglich, wenn Sie einen Grund dafür auswählen.

**Jobbörse der Renault Händler**

HOME | Renault Berufe | Hilfe | Leitfäden Händler | Leitfäden Bewerber | Kontakt

**HÄNDLERBÖRSE - STELLENANGEBOT DEAKTIVIEREN**

Sie möchten ein Stellenangebot deaktivieren, bitte nennen Sie uns den Grund.

Wenn Sie Ihr Stellenangebot deaktivieren, wird es automatisch in das Archiv verschoben. Dort können Sie Ihr Angebot jederzeit wieder aktivieren.

Grund  \*

- zurück
- 
- 
- 

deaktivieren

**Händlerbörse - Stellenangebot deaktivieren**  
Hier können Sie Ihr Stellenangebot deaktivieren. Geben Sie dazu bitte den Grund der Deaktivierung an.

**JOBS PER MAIL**  
Jobagent einrichten

**Stellenangebot deaktivieren**

Stellenangebote werden vom System turnusmäßig und automatisch deaktiviert, um die Aktualität der Renault Jobbörse gewährleisten zu können. Vorher erhalten Sie eine automatische Benachrichtigung per E-Mail. Deaktivierte Stellenangebote werden im „Archiv“ abgelegt und können dort wieder aktiviert werden. Die Reaktivierung eines Angebots ist wiederum nur möglich, wenn Sie einen Grund angeben.

## 2.2.4 Stellenangebot löschen

Wenn Sie ein Stellenangebot löschen möchten, müssen Sie es zunächst deaktivieren. Die unter „Archiv“ deaktivierten Stellenangebote können Sie löschen, indem Sie neben dem betreffenden Stellenangebot auf „löschen“ klicken.

## 2. FUNKTIONEN DER JOBBÖRSE (MEINE HÄNDLERBÖRSE)

### 2.3 Entwürfe

Klicken Sie bei der Erstellung eines Stellenangebots am Ende auf „Speichern als Entwurf“ oder brechen Sie die Erstellung eines Stellenangebots während des Vorgangs ab, werden hier Ihre begonnenen, aber noch nicht veröffentlichten Stellenangebote abgespeichert.

**Jobbörse der Renault Händler**

HOME | Renault Berufe | Hilfe | Leitfäden Händler | Leitfäden Bewerber | Kontakt

### HÄNDLERBÖRSE - ENTWÜRFE

Navigation: Eingang (5), Stellenangebote (0), Neu, Entwürfe (9), Archiv (7), Stellengesuche durchsuchen, Favoriten Stellengesuche (1), Favoriten Bewerbungen (0), Ausgang (2), Händlerprofil, Abmelden

Entwürfe von Stellenangeboten					
ID	Stellenbezeichnung	Vom			
6064	Disponent/in	18.10.2016	aktivieren	löschen	
6103	Auszubildende/r zum Automobilkaufmann/-frau	24.07.2014	aktivieren	löschen	
5940	Auszubildende/r zum Automobilkaufmann/-frau	26.04.2012	aktivieren	löschen	
5939	Kfz-Mechaniker/in	25.04.2012	aktivieren	löschen	
5761	Juniorverkäufer/in	16.02.2011	aktivieren	löschen	
5760	Assistent/in der Geschäftsführung	16.02.2011	aktivieren	löschen	
5704	Karosseriemechaniker/in	21.10.2010	aktivieren	löschen	
5702	Buchhalter/in	28.07.2014	aktivieren	löschen	

Entwürfe von Antworten auf Stellengesuche					
ID	Anschreiben	Vom			
7277	test	11.10.2010	ändern	löschen	
7275	Test	11.10.2010	ändern	löschen	

Händlerbörse - Entwürfe  
Hier finden Sie Ihre Entwürfe zu Stellenangeboten und Antwortschreiben.

**JOBS PER MAIL**  
Jobagent einrichten

Entwürfe

Des Weiteren werden hier Ihre Antworten auf Stellengesuche automatisch als Entwurf gespeichert, wenn Sie die Erstellung abbrechen.

Unter „Entwürfe“ können Sie so jederzeit Ihre Stellenangebote und Antworten weiterbearbeiten, löschen oder veröffentlichen bzw. versenden.


Möchten Sie den Entwurf eines Stellenangebots aktivieren bzw. veröffentlichen, klicken Sie bitte auf „aktivieren“. Nach Klick auf „aktivieren“ erhalten Sie das Stellenangebot in der Detailansicht. Sind die Angaben in Ordnung können Sie das Stellenangebot durch Klick auf „aktivieren“ endgültig veröffentlichen. Ansonsten können Sie durch Klick auf „ändern“ das Stellenangebot aktualisieren.

## 2.4 Archiv

Stellenangebote, die Sie deaktiviert haben oder die automatisch vom System deaktiviert wurden, können Sie hier wieder aktivieren oder endgültig löschen.

### Jobbörse der Renault Händler

HOME | Renault Berufe | Hilfe | Leitfäden Händler | Leitfäden Bewerber | Kontakt




**RENAULT**  
Passion for life

---

#### HÄNDLERBÖRSE - ARCHIV

- > Eingang (3)
- > Stellenangebote (0)
- > Neu
- > Entwürfe (9)
- ▼ Archiv (6)
- > Stellengesuche durchsuchen
- > Favoriten Stellengesuche (1)
- > Favoriten Bewerbungen (0)
- > Ausgang (2)
- > Händlerprofil
- Abmelden

Stellenangebote					
ID	Stellenbezeichnung	Vom			
6102	Auszubildende/r zum Automobilkaufmann/-frau	24.05.2013	aktivieren	löschen	
6072	Sekundärnetzbetreuer/in	25.02.2013	aktivieren	löschen	
5762	Juniorverkäufer/in	18.03.2011	aktivieren	löschen	
5758	Juniorverkäufer/in	08.02.2011	aktivieren	löschen	
5703	Controller/in	11.10.2010	aktivieren	löschen	
5081	EDV-Mitarbeiter/in	11.10.2010	aktivieren	löschen	




**Händlerbörse - Archiv**  
Hier finden Sie alle Ihre nicht aktiven Angebote.

Sie können jederzeit über die Funktion "aktivieren" das Angebot wieder veröffentlichen.

---

**JOBS PER MAIL**

 Jobagent einrichten

Archiv

Möchten Sie das Stellenangebot ganz löschen, klicken Sie bitte auf „löschen“.

Klicken Sie bei dem entsprechenden Stellenangebot auf „aktivieren“, müssen Sie nun erst den Grund für die Aktivierung angeben. Nach einem weiteren Klick auf „aktivieren“ erhalten Sie das Stellenangebot in der Detailansicht angezeigt. Sie können dieses nun ändern oder aktivieren, indem Sie am Ende des Stellenangebots auf den entsprechenden Button klicken.

# 2. FUNKTIONEN DER JOBBÖRSE (MEINE HÄNDLERBÖRSE)

## 2.5 Stellengesuche durchsuchen

Mit dieser Funktion können Sie anhand mehrerer Kriterien die Datenbank nach geeigneten Bewerbern (Stellengesuche) durchsuchen.

The screenshot shows the 'Jobbörse der Renault Händler' interface. At the top right is the Renault logo with the tagline 'Passion for life'. Below the logo is a navigation bar with links: HOME, Renault Berufe, Hilfe, Leitfäden Händler, Leitfäden Bewerber, and Kontakt. The main heading is 'HÄNDLERBÖRSE - STELLENESUCHE DURCHSUCHEN'. On the left is a sidebar menu with options: Eingang (3), Stellenangebote (0), Neu, Entwürfe (9), Archiv (6), **Stellengesuche durchsuchen** (highlighted), Favoriten Stellengesuche (1), Favoriten Bewerbungen (0), Ausgang (2), Händlerprofil, and Abmelden. The main content area displays a table of search results:

Stellen ID	Stellenbezeichnung	PLZ	vom	
10297	Lagerleiter/in	20000-60000	07.10.2016	Details
10296	Lagerist/in	20000-54000	07.10.2016	Details
10295	Lagerist/in	46147	24.08.2016	Details

Below the table is a 'zurück' button. On the right side of the page, there is a promotional banner for 'Händlerbörse - Stellengesuche durchsuchen' with the text 'Es wurden folgende Stellengesuche gefunden.' and a 'JOBS PER MAIL' section with a 'Jobagent einrichten' button.

Ergebnis Stellengesuche durchsuchen

Sie können bestimmen aus welchem Zeitraum die Stellengesuche angezeigt werden sollen und aus welchem PLZ-Bereich oder Ort das Stellengesuch bzw. der Bewerber stammen soll. Nach Klick auf „suchen“ werden die gefundenen Stellengesuche aufgelistet. Durch Klick auf „Details“ bei dem entsprechenden Stellengesuch, können Sie sich das Stellengesuch anschauen.

Zu Ihren Stellenangeboten passende Stellengesuche werden auch unter dem Menüpunkt „Eingang“ aufgelistet.



## Jobbörse der Renault Händler



HOME | Renault Berufe | Hilfe | Leitfäden Händler | Leitfäden Bewerber | Kontakt

### HÄNDLERBÖRSE - STELLENGESUCH

- > Eingang (3)
- > Stellenangebote (0)
- > Neu
- > Entwürfe (9)
- > Archiv (7)
- > Stellengesuche durchsuchen
- > Favoriten Stellengesuche (1)
- > Favoriten Bewerbungen (0)
- > Ausgang (2)
- > Händlerprofil
- Abmelden

<b>Stellengesuch ID</b>	10296
Erstellungsdatum	07. Oktober 2016
<b>Profil des Stellengesuchs</b>	
Stellenbezeichnung	Lagerist/in
Gewünschter Anstellungstyp	Vollzeit
Gewünschtes Eintrittsdatum	01. Dezember 2016
<b>Gewünschter Einsatzort</b>	
Land	Deutschland
<b>Anschreiben</b>	<p>Sehr geehrte Damen und Herren, durch meine bisherigen Tätigkeiten im Autohaus-Teilbereich besitze ich über 20 Jahre Erfahrung in der Organisation und Koordination des Ersatzteillagers sowie in der Disposition, dem Verkauf und der Vermarktung von Ersatzteilen und Zubehör. Als ausgebildeter Kfz-Mechaniker bin ich zurzeit als Teiledienst Mitarbeiter tätig. Ich freue mich, wenn Sie eine zukünftige erfolgreiche Zusammenarbeit positiv einschätzen und eine Einsatzmöglichkeit für mich in Ihrem Unternehmen sehen. Für ein weiterführendes Gespräch stehe ich Ihnen gern zur Verfügung.</p>
<b>Schul-/Ausbildung</b>	
Schulbildung	Mittlere Reife
Ausbildung/Studium	KFZ-Mechaniker
<b>Berufserfahrung 1</b>	
<b>Berufserfahrung 2</b>	
<b>Berufserfahrung 3</b>	
<b>Fachkenntnisse</b>	Dialogys, Renault-Net
<b>Sprachkenntnisse</b>	Englisch in Wort und Schrift
<b>Sonstiges</b>	Teamfähig, Belastbar, Engagiert
<b>Auslandserfahrung</b>	
Anlagen zu Favoriten hinzufügen <input type="checkbox"/>	
<input type="checkbox"/> zurück <span style="margin-left: 100px;"><input type="checkbox"/> auf dieses Stellengesuch antworten</span>	



Händlerbörse -  
Stellengesuch  
Hier sehen Sie das  
Stellengesuch im Detail.

#### JOBS PER MAIL

Jobagent einrichten

Stellengesuch (nur Testgesuch)

Sie können das Stellengesuch als Favorit ablegen, wenn Sie den Bewerber später kontaktieren möchten. Klicken Sie dazu am Ende des Stellengesuchs auf „zu Favoriten hinzufügen“, wodurch das Stellengesuch im Menü unter „Favoriten Stellengesuche“ abgelegt wird. Bei Interesse können Sie dem Bewerber auch direkt antworten, indem Sie auf „auf dieses Stellengesuch antworten“ klicken. Es öffnet sich das Eingabeformular für Ihre Antwort.

## 2. FUNKTIONEN DER JOBBÖRSE (MEINE HÄNDLERBÖRSE)

The screenshot shows the 'Jobbörse der Renault Händler' website. The main heading is 'HÄNDLERBÖRSE - ANTWORT AUF STELLENGESUCH'. On the left is a navigation menu with items like 'Eingang (3)', 'Stellenangebote (0)', 'Neu', 'Entwürfe (9)', 'Archiv (6)', 'Stellengesuche durchsuchen', 'Favoriten Stellengesuche (1)', 'Favoriten Bewerbungen (0)', 'Ausgang (2)', 'Händlerprofil', and 'Abmelden'. The main content area has a form for 'Anschreiben' with a dropdown menu for 'Ansprechpartner' and a large text input field. Below the field are 'zurück' and 'weiter' buttons. On the right, there is a yellow information box with a photo of a family and text about data protection and contact information. Below that is a 'JOBS PER MAIL' section with a 'Jobagent einrichten' button.


Eingabeformular - Antwort auf Stellengesuch

Geben Sie hier den zuständigen Ansprechpartner an. Im Menü „Händlerprofil“ können Sie bis zu drei Ansprechpartner hinterlegen. Nach Eingabe des Anschreibens und Klick auf „weiter“ erhalten Sie Ihre Antwort in einer Übersicht. Nun können Sie durch Klick auf „Antwort senden“ dem Stellensuchenden Ihre Antwort übermitteln. Diese Antwort wird im Menü „Ausgang“ aufgelistet. Der Stellensuchende erhält Ihre Antwort im „Eingang“ aufgelistet sowie per E-Mail zugeschickt, wenn er dies in seinen Einstellungen so definiert hat.

## 2.6 Favoriten Stellengesuche

Falls Sie Stellengesuche interessant finden, dem Bewerber jedoch erst später antworten möchten, können Sie Stellengesuche zunächst als Favoriten abspeichern. Sie finden diese später jederzeit hier wieder. Über „Details“ können Sie den Stellensuchenden benachrichtigen oder über „löschen“ den Favoriten löschen.

Jobbörse der Renault Händler


**RENAULT**  
Passion for life


[HOME](#) | [Renault Berufe](#) | [Hilfe](#) | [Leitfäden Händler](#) | [Leitfäden Bewerber](#) | [Kontakt](#)

---

HÄNDLERBÖRSE - FAVORITEN

- > Eingang (3)
- > Stellenangebote (0)
- > Neu
- > Entwürfe (9)
- > Archiv (6)
- > Stellengesuche durchsuchen
- > Favoriten Stellengesuche (1)
- > Favoriten Bewerbungen (0)
- > Ausgang (2)
- > Händlerprofil
- Abmelden


Favoriten			
ID	Stellenbezeichnung	Details	löschen
10075	Juniorverkäufer/in	Details	löschen



**Händlerbörse - Favoriten**

Hier finden Sie alle Stellengesuche, die Sie sich als Favoriten abgelegt haben.

**JOBS PER MAIL**

 Jobagent einrichten


Favoriten

# 2. FUNKTIONEN DER JOBBÖRSE (MEINE HÄNDLERBÖRSE)

## 2.7 Favoriten Bewerber

Hier sind Ihre favorisierten Bewerber aufgelistet. Wenn Sie eine Bewerbung öffnen, klicken Sie dort bitte auf „zu Favoriten hinzufügen“, damit diese hier abgelegt werden.


### Jobbörse der Renault Händler


**RENAULT**  
Passion for life

[HOME](#) | [Renault Berufe](#) | [Hilfe](#) | [Leitfäden Händler](#) | [Leitfäden Bewerber](#) | [Kontakt](#)


### HÄNDLERBÖRSE - BEWERBUNGEN FAVORITEN

- > Eingang (2)
- > Stellenangebote (0)
- > Neu
- > Entwürfe (8)
- > Archiv (8)
- > Stellengesuche durchsuchen
- > Favoriten Stellengesuche (1)
- > Favoriten Bewerbungen (1)**
- > Ausgang (2)
- > Händlerprofil
- Abmelden

Favoriten Bewerbungen				
Bewerber-ID	Vom	Stellenbezeichnung	Details	löschen
24175	08.02.2011	 Juniorverkäufer/in	Details	löschen



Händlerbörse - Bewerbungen Favoriten Infobereich

**JOBS PER MAIL**  
 Jobagent einrichten


Favoriten Bewerber

## 2.8 Ausgang

Hier sind die von Ihnen verschickten Antworten auf die Stellengesuche aufgelistet, damit Sie wissen, wem Sie schon geantwortet haben. Diese können Sie hier auch direkt löschen. Durch Klick auf „Details“ erhalten Sie Ihre Antwort nochmals in einer Übersicht. Der Name des Stellensuchenden ist hier natürlich nicht angegeben, da Stellengesuche anonym veröffentlicht werden.

### Jobbörse der Renault Händler

[HOME](#) | 
 [Renault Berufe](#) | 
 [Hilfe](#) | 
 [Leitfäden Händler](#) | 
 [Leitfäden Bewerber](#) | 
 [Kontakt](#)




**RENAULT**  
Passion for life

---

#### HÄNDLERBÖRSE - AUSGANG

- > Eingang (3)
- > Stellenangebote (0)
- > Neu
- > Entwürfe (9)
- > Archiv (6)
- > Stellengesuche durchsuchen
- > Favoriten Stellengesuche (1)
- > Favoriten Bewerbungen (0)
- ▼ Ausgang (2)
- > Händlerprofil
- Abmelden

Antworten auf Stellengesuche				
ID	Stellengesuch	Vom		
10075	Juniorverkäufer/in	18.03.2011	Details	löschen
10046	Controller/in	11.10.2010	Details	löschen



**Händlerbörse - Ausgang**  
Hier finden Sie alle Ihre Antworten auf passende Stellengesuche.

**JOBS PER MAIL**  
Jobagent einrichten

Ausgang

# 2. FUNKTIONEN DER JOBBÖRSE (MEINE HÄNDLERBÖRSE)

## 2.9 Händlerprofil

Im Bereich „Händlerprofil“ können Sie einige Einstellungen vornehmen:

The screenshot shows the 'Händlerprofil' (Dealer Profile) page in the Renault Dealer Job Portal. The page header includes the title 'Jobbörse der Renault Händler' and the Renault logo with the slogan 'Passion for life'. A navigation bar contains links for HOME, Renault Berufe, Hilfe, Leitfäden Händler, Leitfäden Bewerber, and Kontakt. The main content area is titled 'HÄNDLERBÖRSE - HÄNDLERPROFIL' and features a left-hand sidebar with navigation options: Eingang (3), Stellenangebote (0), Neu, Entwürfe (9), Archiv (6), Stellengesuche durchsuchen, Favoriten Stellengesuche (1), Favoriten Bewerbungen (0), Ausgang (2), Händlerprofil (highlighted), and Abmelden. The main content area lists several settings: Einstellungen ändern, Betriebliche Daten ändern, Ansprechpartner bearbeiten (with sub-options for 2 and 3 partners), Passwort ändern, Ihre Stellenangebote verlinken, and Händlerbörse löschen. On the right, there is a yellow box with a photo of a family and the text 'Händlerbörse - Händlerprofil' and 'Jobs per Mail' with a 'Jobagent einrichten' button. The footer of the page is labeled 'Händlerprofil'.

### Einstellungen ändern

Hier können Sie einige Grundeinstellungen zu Benachrichtigungen vornehmen.

### Betriebliche Daten ändern

Hier können Sie Ihre betrieblichen Daten ändern. Dies ist dann wichtig, wenn sich z.B. Ihre E-Mail-Adresse geändert hat, damit Sie weiterhin über Einträge in Ihrer Händlerbörse unterrichtet werden können.

### Ansprechpartner bearbeiten/2. und 3. Ansprechpartner bearbeiten

Sie können bis zu drei Ansprechpartner eingeben, die Sie anschließend in Ihren Stellenangeboten als Ansprechpartner auswählen können. Der jeweilige Ansprechpartner im Stellenangebot erhält Benachrichtigungen per E-Mail über Bewerbungen sowie passende Stellengesuche. Näheres zu den Ansprechpartnern auch unter Punkt 2.1.1 Stellenangebot aufgeben.

**Passwort ändern**

Sie können hier Ihr vom System vergebenes Passwort ändern. Geben Sie dazu Ihr aktuelles Passwort und zweimal Ihr neues Passwort ein. Wenn Sie anschließend auf „speichern“ klicken, ist Ihr Passwort geändert. Dieses bekommen Sie zur Bestätigung per E-Mail zugeschickt.

**Händlerbörse löschen**

Sie können hier Ihren Zugang zur Jobbörse mit Ihren sämtlichen Daten löschen, wenn Sie die Jobbörse nicht mehr nutzen möchten. Dies sollten Sie jedoch nur dann tun, wenn Sie sich ganz sicher sind, dass Sie in Zukunft die Jobbörse nicht mehr benötigen bzw. Stellenangebote nicht mehr veröffentlichen.

**Ihre Stellenangebote verlinken**

Sie können von Ihrer eigenen Web-Site einen Link zu Ihren Stellenangeboten in der Renault Jobbörse setzen. Dafür müssen Sie den angegebenen Quellcode kopieren und diesen auf Ihrer Internetseite einfügen.

## 3. KONTAKT

Wenn Sie Anregungen, Kritik, technische Schwierigkeiten oder Supportanfragen haben, können Sie uns über das Kontaktformular in der Jobbörse gerne eine Nachricht senden oder Sie schicken eine E-Mail an [service@renault-jobboerse.de](mailto:service@renault-jobboerse.de). Wir werden uns dann umgehend mit Ihnen in Verbindung setzen.

## 4. HILFE

Hier erhalten Sie nützliche Hinweise zu den wichtigsten Funktionen. Klicken Sie dazu auf den entsprechenden Link.

